



ФЕДЕРАЛЬНАЯ СЛУЖБА  
ГОСУДАРСТВЕННОЙ СТАТИСТИКИ  
Территориальный орган Федеральной службы  
государственной статистики  
по Нижегородской области

# Индекс цен производителей промышленных товаров по Нижегородской области



Март 2022 года



ФЕДЕРАЛЬНАЯ СЛУЖБА  
ГОСУДАРСТВЕННОЙ СТАТИСТИКИ  
Территориальный орган Федеральной службы  
государственной статистики по Нижегородской области

# Индекс цен производителей промышленных товаров

март 2022 года

**01** ИНДЕКСЫ ЦЕН ПРОИЗВОДИТЕЛЕЙ  
И ПОТРЕБИТЕЛЬСКИХ ЦЕН

**02** ИНДЕКСЫ ЦЕН ПРОИЗВОДИТЕЛЕЙ ПО  
ОТДЕЛЬНЫМ ВИДАМ ЭКОНОМИЧЕСКОЙ  
ДЕЯТЕЛЬНОСТИ

\* Ежемесячные данные оперативной статистики





# ИНДЕКСЫ ЦЕН ПРОИЗВОДИТЕЛЕЙ И ПОТРЕБИТЕЛЬСКИХ ЦЕН

В % К ПРЕДЫДУЩЕМУ МЕСЯЦУ

МАРТ 2022 г. К ФЕВРАЛЮ 2022 г., %



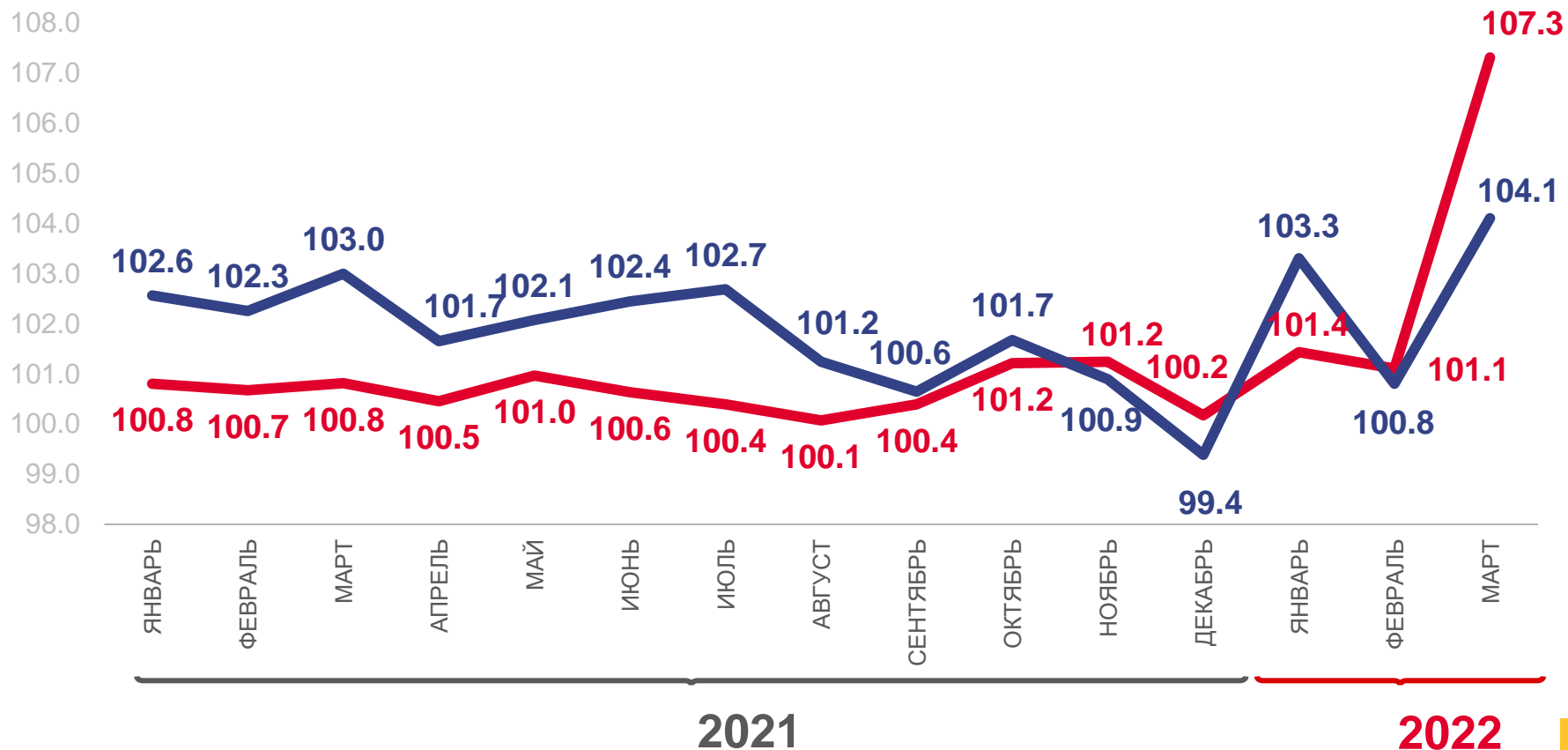
**104,1**

Индекс цен производителей  
(на внутренний рынок)



**107,3**

Индекс потребительских цен



Цены производителей промышленных товаров



Потребительские цены на товары и услуги





# ИНДЕКСЫ ЦЕН ПРОИЗВОДИТЕЛЕЙ И ПОТРЕБИТЕЛЬСКИХ ЦЕН

В % К ДЕКАБРЮ ПРЕДЫДУЩЕГО ГОДА

МАРТ 2022 г. К ДЕКАБРЮ 2021 г., %



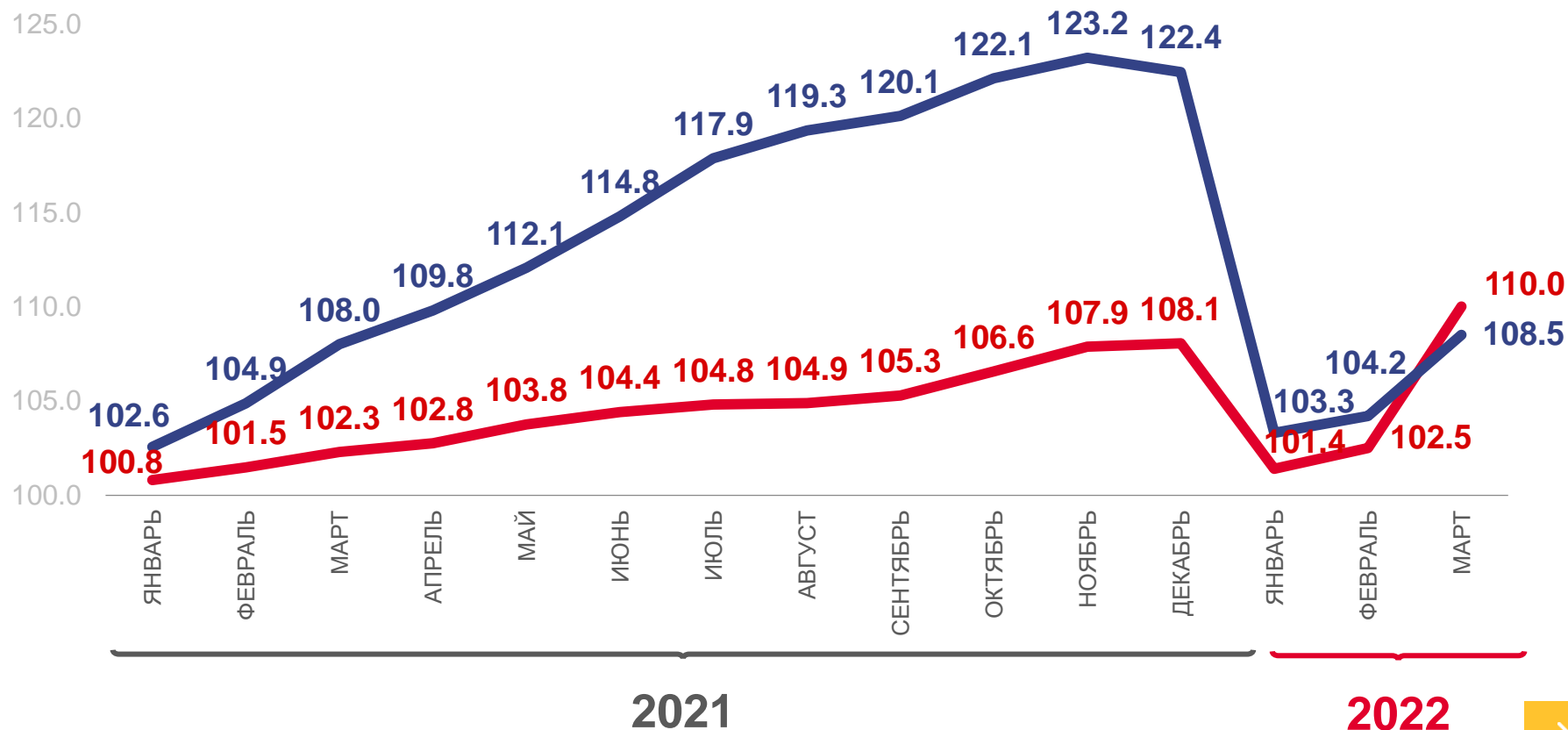
**108,5**

Индекс цен производителей  
(на внутренний рынок)



**110,0**

Индекс потребительских цен



Цены производителей промышленных товаров



Потребительские цены на товары и услуги

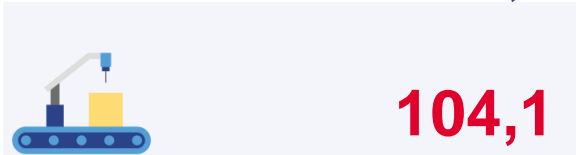




# ИНДЕКСЫ ЦЕН ПРОИЗВОДИТЕЛЕЙ ПРОМЫШЛЕННЫХ ТОВАРОВ

(НА ВНУТРЕННИЙ РЫНОК)  
В % К ПРЕДЫДУЩЕМУ МЕСЯЦУ

МАРТ 2022 г. К ФЕВРАЛЮ 2022 г., %



Индекс цен производителей



Добыча полезных ископаемых



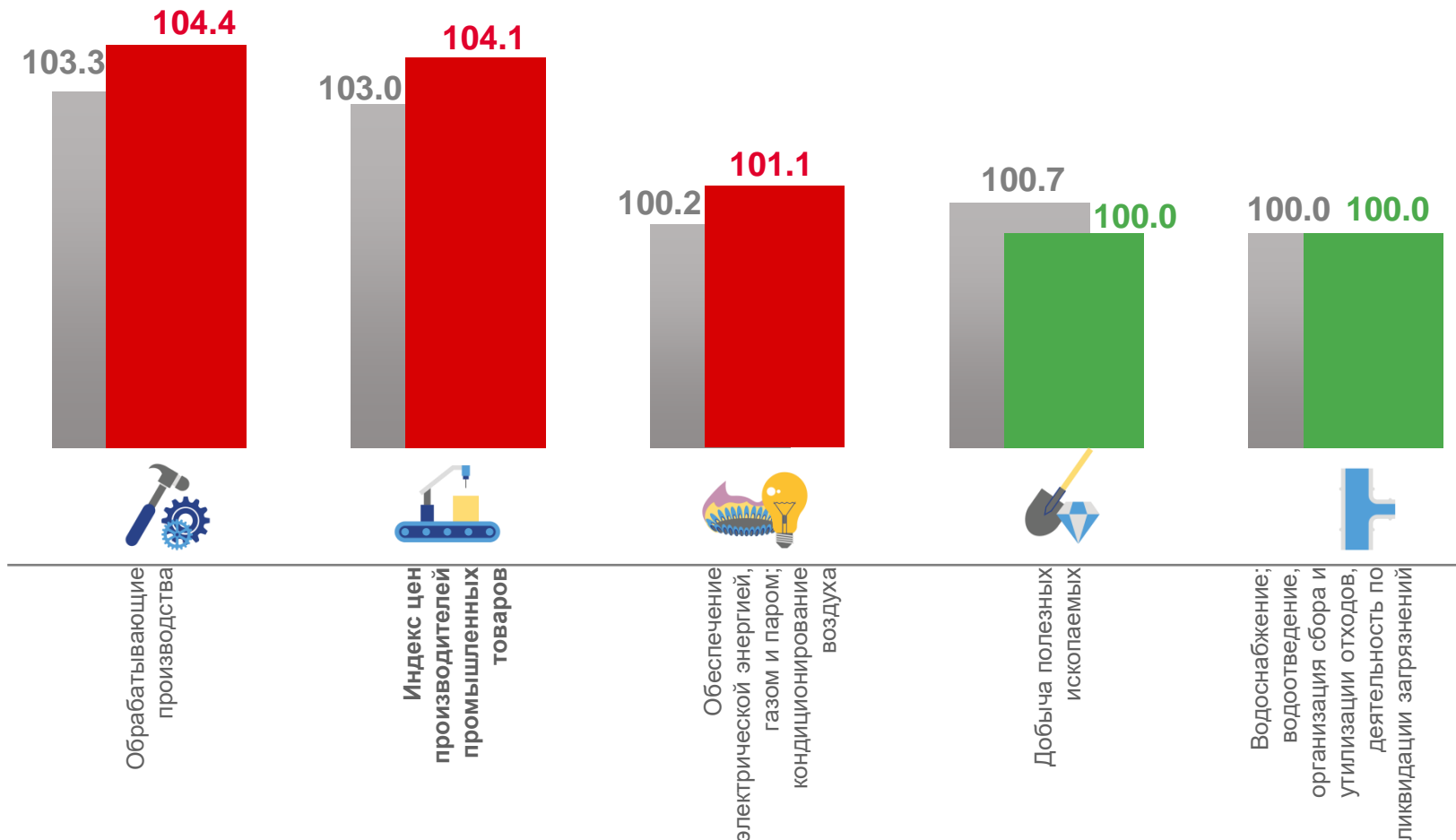
Обрабатывающие производства



Обеспечение электрической энергией, газом и паром; кондиционирование воздуха



Водоснабжение; водоотведение, организация сбора и утилизации отходов, деятельность по ликвидации загрязнений




■ Март 2021 г. к февралю 2021 г. ■ Март 2022 г. к февралю 2022 г.





# ИНДЕКСЫ ЦЕН ПРОИЗВОДИТЕЛЕЙ ПО ОБРАБАТЫВАЮЩИМ ПРОИЗВОДСТВАМ (НА ВНУТРЕННИЙ РЫНОК) В % К ПРЕДЫДУЩЕМУ МЕСЯЦУ

МАРТ 2022 г. К ФЕВРАЛЮ 2022 г., %

 **104,4**

Обрабатывающие производства

 **104,6**

Производство пищевых продуктов

 **90,5**

Производство кокса и нефтепродуктов

 **104,5**

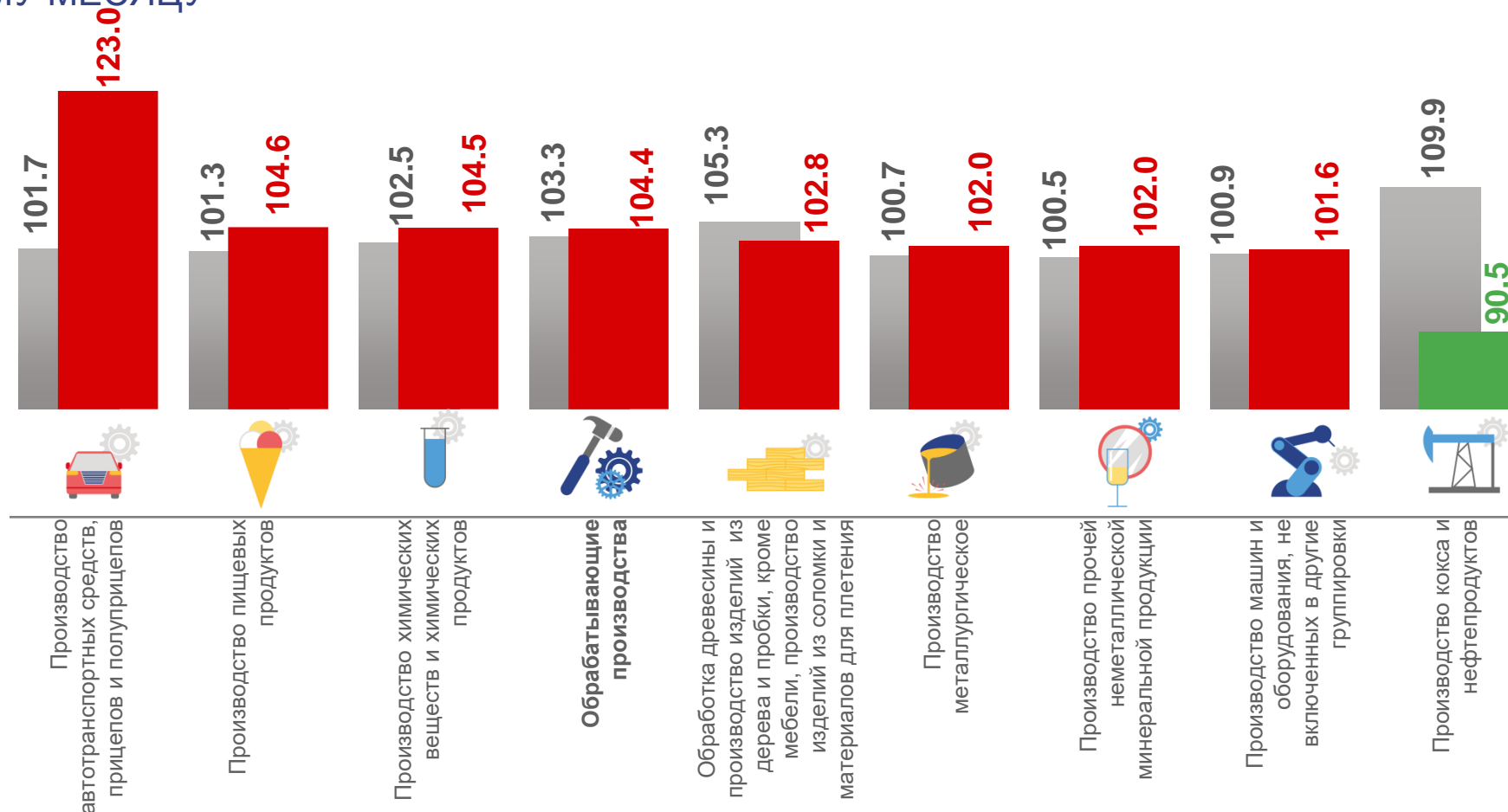
Производство химических веществ и химических продуктов

 **102,0**

Производство прочей неметаллической минеральной продукции

 **123,0**

Производство автотранспортных средств, прицепов и полуприцепов



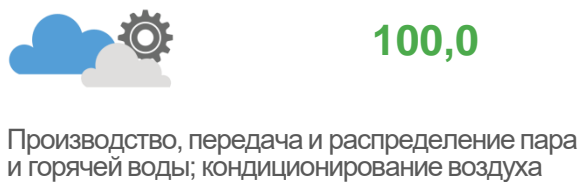
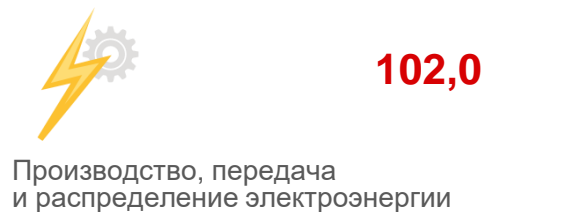
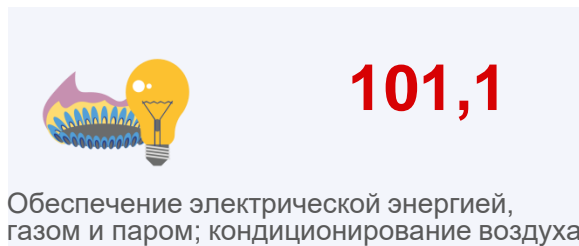
■ Март 2021 г. к февралю 2021 г. ■ Март 2022 г. к февралю 2022 г.





# ИНДЕКСЫ ЦЕН ПРОИЗВОДИТЕЛЕЙ ПО ОБЕСПЕЧЕНИЮ ЭЛЕКТРИЧЕСКОЙ ЭНЕРГИЕЙ В % К ПРЕДЫДУЩЕМУ МЕСЯЦУ

МАРТ 2022 г. К ФЕВРАЛЮ 2022 г., %



Производство, передача и распределение электроэнергии

Обеспечение электрической энергией, газом и паром; кондиционирование воздуха

Производство, передача и распределение пара и горячей воды; кондиционирование воздуха

Производство и распределение газообразного топлива

■ Март 2021 г. к февралю 2021 г. ■ Март 2022 г. к февралю 2022 г.

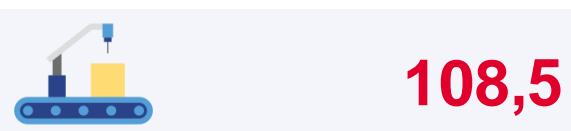




# ИНДЕКСЫ ЦЕН ПРОИЗВОДИТЕЛЕЙ ПРОМЫШЛЕННЫХ ТОВАРОВ

(НА ВНУТРЕННИЙ РЫНОК)  
В % К ДЕКАБРЮ ПРЕДЫДУЩЕГО ГОДА

МАРТ 2022 г. К ДЕКАБРЮ 2021 г., %



Индекс цен производителей



Добыча полезных ископаемых



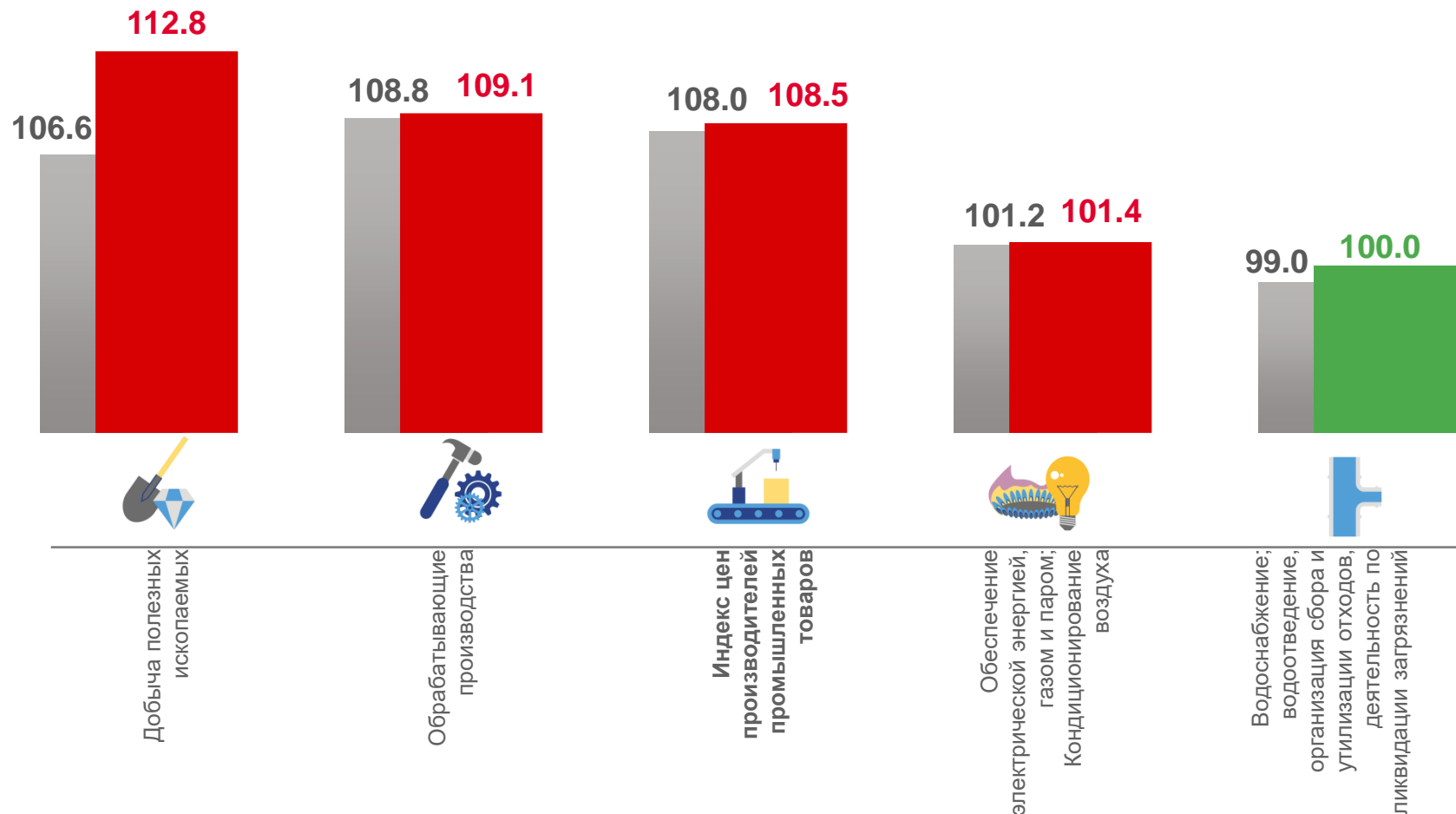
Обрабатывающие производства



Обеспечение электрической энергией, газом и паром; кондиционирование воздуха



Водоснабжение; водоотведение, организация сбора и утилизации отходов, деятельность по ликвидации загрязнений



■ Март 2021 г. к декабрю 2020 г.

■ Март 2022 г. к декабрю 2021 г.